



ESTADO DE LA SITUACION FINANCIERA (CIFRAS EXPRESADAS EN MILES PESOS COLOMBIANOS COP (\$))
A 31 DE DICIEMBRE DE 2025 - 2024

CONCEPTO	Rev	2.025	2.024	VARIACION	%
ACTIVO					
ACTIVO CORRIENTE					
Efectivo y Equivalentes de Efectivo	3	63.726.037	675.486.564	-611.760.527 ▼	-90,6%
Cuentas Por Cobrar	4	9.304.192.401	7.115.861.539	2.188.330.862 ▲	30,8%
Anticipos y Avances	5	802.954.995	690.285.394	112.669.601 ▲	16,3%
Anticipos de Impuestos	6	310.262.378	499.110.648	-188.848.270 ▼	-37,8%
TOTAL ACTIVO CORRIENTE		10.481.135.811	8.980.744.145	1.500.391.666 ▲	16,7%
ACTIVO NO CORRIENTE					
Activos Tangible Costo	7	1.039.845.599	809.848.408	229.997.191 ▲	28,4%
Activos Intangibles Costo Revaluado	8	0	3.553.304	-3.553.304 ▼	-100,0%
TOTAL ACTIVO NO CORRIENTE		1.039.845.599	813.401.712	226.443.887 ▲	27,8%
TOTAL ACTIVO		11.520.980.410	9.794.145.857	1.726.835.553 ▲	17,6%
PASIVO					
PASIVO CORRIENTE					
Pasivos Financieros Corrientes	10	495.520.946	346.608.079	148.912.867 ▲	43,0%
Proveedores	11	211.268.088	246.207.627	-34.939.539 ▼	-14,2%
Anticipos y Avances Recibidos	11	0	0	0 ▬	0,0%
Impuestos Corrientes	12	502.311.000	779.133.000	-276.822.000 ▼	-35,5%
Impuestos Diferido	13	0	0	0 ▬	0,0%
Pasivos por Beneficios a empleados	14	602.792.981	574.383.764	28.409.217 ▲	4,9%
TOTAL PASIVO CORRIENTE		1.811.893.014	1.946.332.470	-134.439.456 ▼	-6,9%
PASIVO NO CORRIENTE					
Creditos largo plazo	15	0	0	0 ▬	0,0%
Cuentas por pagar		3.192.566.775	3.810.145.759	-617.578.984 ▼	-16,2%
Anticipos recibidos		3.028.619.801	1.022.984.210	2.005.635.591 ▲	196,1%
TOTAL PASIVO NO CORRIENTE		6.221.186.575	4.833.129.969	1.388.056.606 ▲	28,7%
TOTAL PASIVO		8.033.079.589	6.779.462.439	1.253.617.150 ▲	18,5%
PATRIMONIO					
CAPITAL EMITIDO					
Capital Suscrito y Pagado	16	13.585.000	13.585.000	0 ▬	0,0%
RESERVAS					
Reserva Legal	17	34.961.652	34.961.652	0 ▬	0,0%
RESULTADOS DEL EJERCIO					
Utilidad del Ejercicio	18	473.218.402	1.190.387.295	-717.168.892 ▼	-60,2%
RESULTADOS DE EJERCICIOS ANTERIORES					
Utilidades o Exdentes acumulados no gravados	19	2.763.824.891	1.573.438.596	1.190.386.295 ▲	75,7%
SUPERAVIT POR REVALUACION					
Reevaluacion Edificacion y Construccion	20	202.310.875	202.310.875	0 ▬	0,0%
TOTAL PATRIMONIO		3.487.900.820	3.014.683.418	473.217.402 ▲	15,7%
TOTAL PASIVO + PRATRIMONIO		11.520.980.410	9.794.145.857	1.726.834.553	17,63%

Las notas adjuntas son parte integral de los estados financieros


DUVIAN RUIZ
Representante Legal


FELIX GARCIA
REVISOR FISCAL
T.P. 246594-T
VER DICTAMEN ADJUNTO


HEIDI QUIROGA
CONTADOR
T.P 219236-T

ESTADO DE RESULTADO INTEGRAL (CIFRAS EXPRESADAS EN MILES PESOS COLOMBIANOS COP (\$))
A 31 DE DICIEMBRE 2025 - 2024


	CONCEPTO	Revelacion	2.025	2.024	VARIACION	%
(+)	Ingresos Ordinarios	21	18.800.863.311	17.298.520.232	1.502.343.079 ▲	8,7%
(-)	Costos	25	11.547.289.764	10.623.579.290	923.710.474 ▲	8,7%
	UTILIDAD BRUTA		7.253.573.547	6.674.940.942	578.632.605 ▲	8,7%
(+)	Otros Ingresos Operativos	22	194.159.805	130.430.358	63.729.447 ▲	48,9%
(-)	Gastos de Administracion	23	5.452.266.088	4.185.385.791	1.266.880.297 ▲	30,3%
(-)	Otro gastos administrativos	24	243.276.711	200.130.995	43.145.716 ▲	21,6%
(-)	Depreciaciones deterioro y Agotamiento y amortizacion	23	192.010	0	192.010 ▬	0,0%
	UTILIDAD OPERATIVA		1.751.998.542	2.419.854.514	-667.855.971 ▼	-27,6%
			0	0	0	
	EBITDA	26	2.567.045.552	3.060.831.514	-493.785.961 ▼	-16%
			0	0	0	
(+)	Venta de otros bienes	22	0	0	0 ▬	0,0%
(-)	Activos poseidos por menos de dos años	23	0	0	0 ▬	0,0%
(-)	Perdida y Retiro de Inventario solar y Extraordinarios	24	182.813.668	222.389.483	-39.575.815 ▼	-17,8%
	UTILIDAD ANTES DE FINANCIAMIENTO E IMTO DE RENTA		1.569.184.874	2.197.465.031	-628.280.157 ▼	-28,6%
(+)	Intereses sobre efectivo y equivalentes	22	0	0	0 ▬	0,0%
(-)	Gastos Financieros	24	281.111.472	366.100.736	-84.989.264 ▼	-23,2%
(-)	Intereses de otros pasivo	24	0	0	0 ▬	0,0%
(=)	UTILIDAD ANTES DE IMPUESTOS		1.288.073.402	1.831.364.295	-543.290.892 ▼	-29,7%
			0	0	0	
(-)	Impuesto de Renta y Complementarios	24	814.855.000	640.977.000	173.878.000 ▲	27,1%
(=)	UTILIDAD DEL EJERCICIO		473.218.402	1.190.387.295	-717.168.892 ▼	-60,2%
			0	0	0	

Las notas adjuntas son parte integral de los estados financieros


DUVIAN RUIZ

Representante Legal


FELIX GARCIA
REVISOR FISCAL
T.P. 246594-T
VER DICTAMEN ADJUNTO


HEIDI LILIANA QUIROGA RAMOS
CONTADOR
T.P 219236-T



FUNDACION LA LUZ

NIT. 811004956-6

ESTADO DE CAMBIOS EN EL PATRIMONIO INDIVIDUALES DEL 1 ENERO AL 31 DICIEMBRE DE 2025 - 2024

(Cifras expresadas en miles de pesos Colombianos)

CUENTA	2.024	Incrementos	Disminuciones	2.025
31	13.585.000	0	0	13.585.000
33	34.961.652	0	0	34.961.652
36	1.190.387.295	-717.168.892	0	473.218.402
37	1.573.438.596	1.190.386.295	0	2.763.824.891
38	202.310.875	0	0	202.310.875
Total	3.014.683.418	473.217.402	0	3.487.900.820

Las notas adjuntas son parte integral de los estados financieros

DUVIAN RUIZ

Representante legal

HEIDI QUIROGA

Contador
T.P 219236-T

FELIX GARCIA


Revisor fiscal
T.P.246594-T


ESTADO DE FLUJO DE EFECTIVO - METODO INDIRECTO CORTE A 31 DE DICIEMBRE 2025
(CIFRAS EXPRESADAS MILES DE PESOS COLOMBIANOS COP (\$))
AL 31 DE DICIEMBRE DE 2025 - 2024

	27	DICIEMBRE 31 de 2025
<u>ACTIVIDADES DE OPERACIÓN</u>		
Utilidad del ejercicio		473.218.402
Mas (menos) partidas que no afectan efectivo		
Depreciacion amortizacion y deterioro		0
Otros ajustes por partidas distintas al efectivo		0
Total generación interna de recursos		473.218.402
Aumento (disminucion) en otras partidas de operación:		
Variacion en activos operativos		
Cuentas por cobrar		-2.188.330.862
Inventario		0
Anticipos y avances		-112.669.601
Anticipo de Impuestos		188.848.270
Variacion neta en activos operativos		-2.112.152.193
Variacion en pasivos operativos		
Proveedores		1.970.696.051
Anticipos y Avances		0
Impuestos		-276.822.000
Beneficios Empleados		28.409.217
Efectivo proveniente de operaciones		1.722.283.268
Efectivo neto de operación		83.349.477
Actividades de Inversion		
Inversiones (cta 12)		0
Propiedad planta y equipo		-229.997.191
Intangibles		3.553.304
Efectivo usado en actividades de inversion		-226.443.887
Actividades de Financiamiento		
cuentas por pagar L.P		-468.666.117
Efectivo neto usado en financiacion		-468.666.117
Aumento neto en el efectivo		-611.760.527
Saldo de Efectivo al inicio del periodo		675.486.564
Saldo de efectivo al final del periodo		63.726.037

Las notas explicativas adjuntas son partes integral de los estados financieros básicos


DUVIAN RUIZ
REPRESENTANTE LEGAL


HEIDI QUIROGA
CONTADOR
T.P 219236-T


FELIX GARCIA
REVISOR FISCAL
T.P. 246594-T